Ouder- en Kindteams
Amsterdam

Integraal werken =Handvat/Hype?

= Realiteit!

148.433 jeugdigen

Bereik opvoed- en opgroeiondersteuning

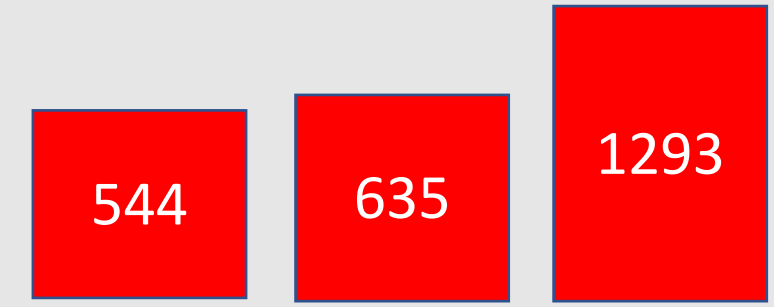

Bereik jeugdhulp binnen de Ouder- en Kindteams

12.318 jeugdigen

75,8% uitgevoerd door OKT | 24,2% hulp uitgevoerd door samenwerkingspartners

Ouder- en Kindteams
Amsterdam

44% kent ons

Bereik basispakket Jgz (GGD en SAG)

280.637 consulten

0 jarigen 99%
3 jarigen 94,6%

56,9% aan preventie
43,1% aan jeugdhulp


Ouder- en Kindteams
Amsterdam
Sportvereniging
276
Voorschool
Buurthuis
188
KDV
277
PO/SO
270
MBO locaties
18
VO
90
Schuldhulp
58
Jongerenwerk
55
560
36 C
Gespecialiseerde jeugdzorg
238 B
VEILIG THUIS

Besturingsfilosofie

1. Samenwerken = grenzenwerk
2. Autonomie & reflectie
3. Ernaast, erachter en ervoor
4. Alledaags & divers

- LAAGDREMPELIG
- AANSLUITEN
- VERSTERKEN

'We leren vaardigheden door ze te oefenen, maak je afspraken over je perspectief en ontwikkeling, stellen en bepalen gaan staan.

'Uiteindelijk komt alles bij de ouders terug. Ik ben voor de vrijheid van de scholen om je zelf te blijven herinneren dat je jezelf ervan kan overneemt.

- Context gezinnen = integraal
- Holistische – brede kijk
- Maatwerk
- Bescheidenheid

Ouder- en Kindteams
Amsterdam

ADHD?!!!
SCHOOL

- Vieze handen
- Niet denken in causale verbanden
- Versnippering tegengaan
- Maatwerk

Ouder- en Kindteams
Amsterdam

Zeer grote diversiteit in Amsterdam

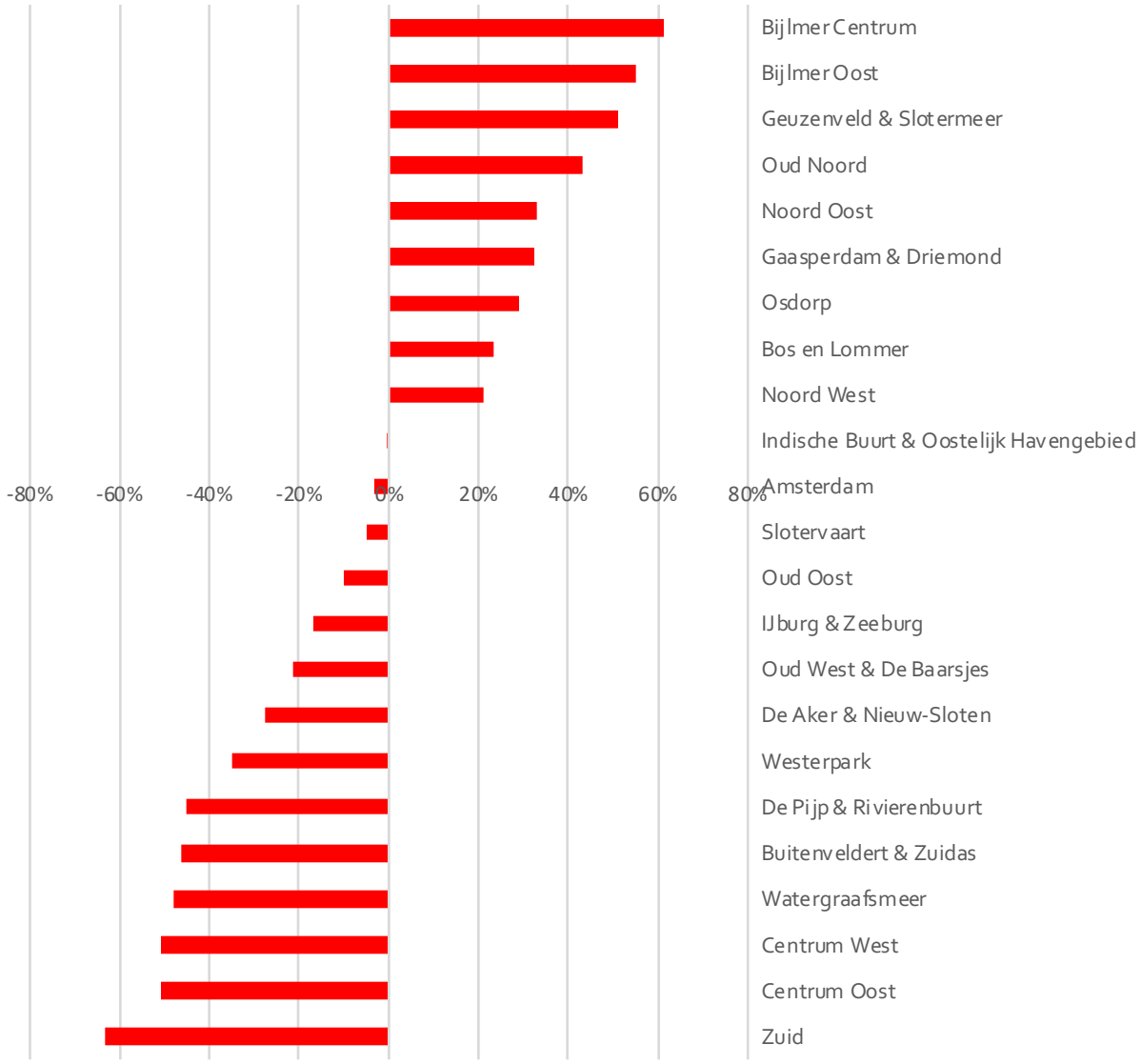

Signaalscore OKT, meegewogen factoren:

- Overgewicht of obesitas bij vijfjarigen
- Kinderen met leerlinggewicht
- Jongeren in minimahuishoudens
- Kinderen met (matig) verhoogde SDQ score BO & VO
- Eénoudergezinnen

Er ontbreekt nog een indicator:

- GGZ problematiek bij ouders

Ouder- en Kindteams
Amsterdam

- Beleid Onderzoek en Praktijk

Laten we samen de duik wagen!!

- Integraal werken-onderzoek-beleid

Ouder- en Kindteams
Amsterdam

Maatwerk in beleid

- Situationele gelijkheid
- Samenhang in beleid
- Ruimte voor praktijk
- Opdrachtgever en opdrachtnemer

Ouder- en Kindteams
Amsterdam

- Meten is weten? ….. Monitoren is weten
- Nieuwe wetenschap / combinaties van wetenschap
- Stadsgeografie met pedagogiek/ psychologie…

1

2018/12 - 1

Prestatiedialoog Ouder- en Kindteam Bos en Lommer

Hoe ziet de wijk eruit en wat is er nodig

Kerncijfers jeugd deze wijk

28%

0-4 jaar

43%

4-12 jaar

29%

12-18 jaar

Vragen prestatiedialoog

- herkennen we de gegevens?
- hoe duiden we ze?
- hoe waarderen we dit?
- wat willen we ermee?

Buurten

Opdracht

1. eerder problemen signaleren
2. passende steun en hulp dichtbij bieden
3. netwerk en eigen kracht versterken
4. tijdig en terecht doorverwijzen

zodat meer jeugdigen gezond en veilig opgroeien en zich optimaal ontwikkelen

Jeugdigen (0-18)

Bos en Lommer 18%

6.237

Amsterdam 17%

Problematiek	Amsterdam	Bos en Lommer	De Kolenkit	Erasmus-park
éénoudergezinnen	36%	33%		
jongeren in minimahuishoudens	22%	22%		
kinderen met laagopgeleide ouders	14%	25%		
4-12 jarigen met verhoogde SDQ-score	15%	22%		
12-18-jarigen met verhoogde SDQ-score				
overgewicht of obesitas bij 10-jarigen	22%	32%		
Signaalscore Ouder- en Kindteam	**-3%**	**23%**		
risicofactorenindex kindermishandeling	100	143		
laag opgeleide schoolverlaters (% 18-22 jaar)	8,6%	9,0%		
jeugdige verdachten (% 12-24 jaar)	2,5%	2,5%		

Toelichting De Signaalscore toont de omvang van de te verwachten problematiek op basis van de 6 erboven genoemde *indicatoren. Een negatief getal betekent minder kans op jeugdproblematiek dan gemiddeld in Amsterdam.*

Bevolkingssamen-stelling naar afkomst

Surinaams	5%
Antilliaans	1%
Turks	11%
Marokkaans	19%
Niet-Westers overig	10%
Westers	15%
Nederlands	39%

Leestip Uitgebreide gebiedsanalyse **op wijkniveau** vind je op www.ois.amsterdam.nl.

Wat zien we in de wijk

Ouder- en Kindteams
Amsterdam

Wat doet het team

Tijdbesteding team

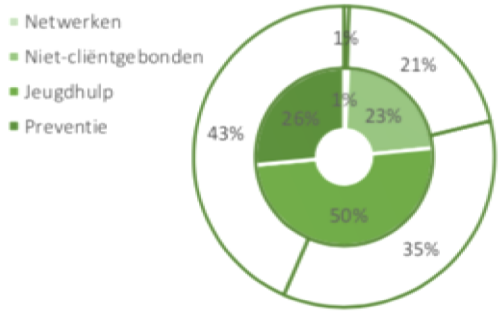

Toelichting Buitenste cirkel toont de tijdbesteding van hele team
Binnencirkel: jeugdpsychologen en ouder- en kindadviseurs

Thema's

Toelichting Hoe groter het woord, hoe vaker genoemd als hoofdonderwerp.
Deze figuur geldt voor alle Ouder- en Kindteams. Bron: Dagboekjesonderzoek 2018

Wijkgerichte preventie

2018	Dit wijkteam	Dit stadsdeel	Amsterdam
Aantal basistrainingen (ouders/kinderen	28	40	156
Aantal deelnemers	259	346	1.179

Jeugdgezondheidszorg

Bereik jeugdgezondheidszorg 2018	Dit wijkteam	Amsterdam
Basispakket JGZ/ aantal consulten	12.072	275.495
0-jarigen	99,6%	99,0%
3-jarigen	98,8%	94,6%
5-jarigen	93,4%	92,5%
10-jarigen	92,7%	87,1%

Verwijzingen naar specialistische jeugdhulp

2018	Dit wijkteam	Dit gebied	Amsterdam
Zorg in natura (ZIN)	58	73	1.991
Persoonsgebonden budget (PGB)	19	21	733
Totaal aantal beschikkingen *	81	95	2.880
In % van aantal jeugdigen (0-18)	1,3%	1,5%	1,9%

* Incl. landelijk aanbod en indiv. betalingsovereenk. (IBO)

Jeugdhulp

Kemcijfers 2018 jeugdhulp		Dit wijkteam	Amsterdam
Aantal jeugdigen (0-23) met jeugdhulp uitgevoerd en/of doorverwezen door team		395	12.318
Aandeel dat alleen jeugdhulp kreeg van het team		79%	76%
Jeugdhulp	Jongens	59%	55%
	Meisjes	41%	45%
Instroom 2018: Aantal jeugdigen		119	4.701
Aandeel nieuwe instroom in totaal		30%	38%
Uitstroom aantal jeugdigen		220	6.248
Uitvalpercentage (uitstroom door eenzijdig besluit)		13%	13%

Kemcijfers 2018 jeugdhulp	Dit wijkteam	Amsterdam
Aantal jeugdigen met jeugdhulp in de wijk (0-18)	421	9.250
Percentage jeugdigen met jeugdhulp in de wijk (0-18)	6,8%	6,2%

Verwijzers naar specialistische jeugdhulp

Verwijzers 2017	Dit wijkteam	Amsterdam
Ouder- en Kindteam (incl. jeugdarts, excl. GI	31%	27%
Huisarts en medisch specialist	33%	36%
Overig (GI, SamenDOEN, school, overig)	36%	36%
Totaal	100%	100%

3

2018/12 - 1

Prestatiedialoog Ouder- en Kindteam Bos en Lommer

Zelfevaluatie: hoe werkt het team

Leren

6,9

2017: 6,3

Amsterdam: 6,3

Teamwerk	2018	2017	2016
zelforganisatie	7,5	6,7	7,0
taakgericht samenwerken	7,2	7,0	7,0
doelgericht samenwerken	8,2	7,9	8,1
externe samenwerking	6,9	6,6	6,6
werkdruk *1 = weinig, 10 = veel*	8,1	6,7	6,8

Bevlogenheid

7,6

2017: 7,1 2016: 7,1

Amsterdam 2018: 7,2

8,1

2017: 7,4 2016: 7,9

Amsterdam 2018: 7,6

Teamprestaties	2018	2017	2016
kwaliteit van de geleverde hulp van ons team	8,0	7,4	7,8
tevredenheid van ouders/jeugdigen over ons team	8,0	7,3	7,8
productiviteit van ons team	7,9	7,5	7,9
mate waarin ons team het werk op tijd voltooit	8,0	7,2	7,8
snelheid waarmee het team zorg levert	8,2	7,4	8,1
totale prestaties van ons team	8,2	7,5	8,1

7

2017: 7,7

Amsterdam: 7,6

Professioneel werken	2018	2017
actief naar kracht ouders/jeugdigen zoeken	7,9	8,2
netwerk ouders/jeugdigen versterken	5,7	7,1
bij start hulp zicht krijgen op veiligheid	6,6	8,0
weten met welke andere hulpverleners gezin contact heeft	7,0	8,4
tijd nemen voor vraaganalyse en alle levensdomeinen	6,4	7,1
beslissen over specialistische hulp met ouders/jeugdigen	8,9	8,8
weten wanneer andere disciplines te betrekken	8,7	8,6
zicht hebben op hulp- en preventieaanbod	5,9	6,9
zicht hebben op informele netwerken en steun in de wijk	5,5	6,3

Overbodige procedures

6,1

2017: 4,8 2016: 4,8

Amsterdam: 5,5

1 = weinig, 10 = veel

Innoveren

7,1

2017: 6,1

Amsterdam: 6,2

Wat herken je

Ouder- en Kindteams
Amsterdam

- ⚡ tussen traditioneel onderzoek en transformatie
- Toepassen van snelle wetenschap/ innovaties uit andere sectoren
- Niet alleen gericht op gedragsverandering
- Participatief onderzoek/ actie onderzoek

Ouder- en Kindteams
Amsterdam

Ouder- en Kindteams
Amsterdam

Met dank aan inzet/ gedachtegoed van

- Hermien Buyse
- Feija Doornenbal
- Philippe Delespaul
- Sophie Hospers
- Pauline Meurs
- Cecile Winkelman
- Quirien van der Zijden
- OKT Collega's

Ouder- en Kindteams
Amsterdam